



MINISTERO DELL'ISTRUZIONE,  
DELL'UNIVERSITA' e DELLA RICERCA



# *La Piattaforma dell'Alternanza Scuola-Lavoro del MUR*

GUIDA PER: **DIRIGENTE SCOLASTICO / COORDINATORE E REFERENTE  
DELL'ALTERNANZA**

FOCUS:

- **PERCORSI A CONSUNTIVO** gestione PCTO

*Aggiornamento: Maggio 2021*

# OBIETTIVI



## OBIETTIVO DEL DOCUMENTO

Obiettivo del presente documento è quello di descrivere le funzioni a disposizione del **Dirigente Scolastico/ Coordinatore e Referente ASL** per inserire a consuntivo le ore di ALTERNANZA già svolte nell'anno scolastico e quindi registrare i PERCORSI associando una Struttura Ospitante senza generare sulla piattaforma la relativa convenzione.

# ACCESSO ALLE FUNZIONALITA'

Ministero dell'Istruzione, dell'Università e della Ricerca  Gestione profili e scuola  Nome Cognome 

**Alternanza**  
SCUOLA - LAVORO

RICERCA/INSERIMENTO PROGETTAZIONE SICUREZZA **GESTIONE** VALUTAZIONE MONITORAGGIO

  
Dati utente:

NOME: **Nome**  
COGNOME: **Cognome**  
RUOLO: **Dirigente scolastico**

ISTITUTO: **GIOVANNI PAULINI**  
INDIRIZZO: **VIALE GIOVANNI XXIII 1**  
CITTÀ: **LODI**

CODICE MECCANOGRAFICO: **LOPS**

SCRIVANIA

 [Ricerca e inserimento](#)

 [Progettazione e attivazione](#)

 [Sicurezza](#)

 [Gestione percorsi](#)

 [Valutazione](#)

 [Monitoraggio](#)

Strumenti e risorse

 [NOTIZIE](#) [LINK UTILI](#) [DOCUMENTAZIONE](#)

Per accedere alla sezione **GESTIONE PERCORSI** selezionare l'icona corrispondente o sul pulsante in alto

# GESTIONE ASL A CONSUNTIVO



*Come registrare le ore di Alternanza  
Scuola Lavoro a consuntivo*

# I PASSI PER GESTIRE LE ORE DI ASL A CONSUNTIVO

Il DS trasferisce la Struttura Ospitante tra «le mie Strutture» tramite i **Preferiti** o tramite la funzione **Inserisci Struttura Ospitante** (vedi pagg da 6 a 9)

Il DS individua nella funzione **i Miei Percorsi** quello di interesse (vedi pag 12)

Il DS ricerca ed associa gli **Studenti** se non presenti nell'elenco (vedi pagg 14-16)


## 1) LE MIE STRUTTURE



## 2) PERCORSI A CONSUNTIVO

Il DS seleziona la funzione **Percorsi a Consuntivo**, inserisce i dati e **attiva** il Percorso (vedi pagg 10-11)

## 3) I MIEI PERCORSI



## 4) REGISTRI

Il DS seleziona la funzione **Registri a Consuntivo** e seleziona la **Struttura Ospitante** (vedi pag 13)

## 5) ASSOCIA STUDENTI



## 6) REGISTRA ORE

Il DS seleziona gli **Studenti** e Registra le **Ore** presso la Scuola o la Struttura Ospitante (vedi pagg 17-20)

# RICERCA AVANZATA STRUTTURA OSPITANTE

**RICERCA OFFERTA ED INSERIMENTO STRUTTURA OSPITANTE**

Introduzione

Ricerca offerte struttura ospitante

Inserisci struttura ospitante

Le mie strutture

**RICERCA LE OFFERTE PROPOSTE DALLA STRUTTURA OSPITANTE**

**PROPOSTI PER TE**

**RICERCA**

**RICERCA RAPIDA**

**RICERCA AVANZATA**

FIG. PROFESSIONALE

DAL

REGIONE

COMUNE

CF/P.IVA

N. POSTI

AL

PROVINCIA

STRUTTURA OSPITANTE

ATTIVITA' ECONOMICA

**CERCA**

In alternativa è possibile eseguire una **RICERCA RAPIDA** oppure una ricerca delle Strutture **PROPOSTE PER TE**

All'interno della sezione **RICERCA INSERIMENTO** selezionare la funzione **RICERCA OFFERTE STRUTTURA OSPITANTE** e successivamente la funzione del menù **RICERCA AVANZATA**.  
Compilare uno o più dei campi disponibili e selezionare il tasto **CERCA**

**NOTA**  
Per le strutture ospitanti non presenti sul RASL, la ricerca va eseguita per «Struttura Ospitante» e «CF/P.IVA» poiché le altre informazioni potrebbero non essere presenti

# VISUALIZZAZIONE DELLE OFFERTE PROPOSTE O RICERCATE

**NOTA**  
Sulla mappa sono presenti solo i marker di offerte/strutture ospitanti con un indirizzo valido e presente nell'elenco della pagina

Selezionare uno dei marker (📍) disponibili per visualizzare le informazioni relative all'offerta della Struttura Ospitante...

... oppure consultare l'elenco delle Strutture e delle offerte

Struttura Ospitante già presente tra **LE MIE STRUTTURE**

Per aggiungere la Struttura Ospitante tra **LE MIE STRUTTURE** selezionare l'icona evidenziata

STRUTTURA OSPITANTE	FIGURA PROFESSIONALE	PERIODO	RASL	PREFERITI	AZIONI
Nome Struttura 1	3.1.7 - tecnici di apparecchiatura video	Dal: 02-10-2017 Al: 31-05-2018	✓	★	+
Nome Struttura 2	2.5.2.1 - procuratori legali ed a	Dal: 01-11-2017 Al: 30-05-2018	✓	★	+

# INSERISCI STRUTTURA OSPITANTE

Ministero dell'Istruzione, dell'Università e della Ricerca

Gestione profili Nome Cognome

**Alternanza**  
SCUOLA - LAVORO

RICERCA/INSERIMENTO PROGETTAZIONE SICUREZZA

## RICERCA OFFERTA ED INSERIMENTO STRUTTURA OSPITANTE

Introduzione

Ricerca offerte struttura ospitante

**Inserisci struttura ospitante**

Le mie strutture

### Inserimento Strutture Ospitanti

Digita il codice fiscale della struttura ospitante da inserire

CERCA

Per inserire una struttura ospitante non trovata con la funzione di Ricerca, selezionare la funzione **INSERISCI STRUTTURA OSPITANTE**

Inserire il **Codice Fiscale** e confermare selezionando **CERCA**

Per codice fiscale si intende:

- **CODICE FISCALE O PARTITA IVA** per impresa, ente privato o libero professionista
- **CODICE IVA** per Ente Pubblico
- **CODICE UNIVOCO UFFICIO** per Ufficio di Ente Pubblico



# INSERISCI STRUTTURA OSPITANTE

The screenshot shows a web interface for entering host structure data. The main menu includes: RICERCA/INSERIMENTO, PROGETTAZIONE, SICUREZZA, GESTIONE, VALUTAZIONE, and MONITORAGGIO. The left sidebar contains: RICERCA OFFERTA ED INSERIMENTO STRUTTURA OSPITANTE, Introduzione, Ricerca offerte struttura ospitante, Inserisci struttura ospitante (highlighted), and Le mie strutture.

**Inserimento Strutture Ospitanti**

Digita il codice fiscale della struttura ospitante da inserire

23534634

CERCA

**Inserisci Struttura Ospitante**

CODICE FISCALE	NUMERO DIPENDENTI
23534634	
DENOMINAZIONE STRUTTURA OSPITANTE	TIPOLOGIA STRUTTURA
	--Seleziona--
REGIONE	PROVINCIA
--Seleziona--	--Seleziona--
COMUNE	INDIRIZZO SEDE LEGALE
--Seleziona--	

**Rappresentante legale**

CODICE FISCALE	NOME
COGNOME	DATA DI NASCITA
PROVINCIA DI NASCITA	COMUNE DI NASCITA
--Seleziona--	--Seleziona--

**Offerta n.1**

INDIRIZZO	DESCRIZIONE SEDE
REGIONE	PROVINCIA
--Seleziona--	--Seleziona--
COMUNE	N. POSTI RICHIESTI
--Seleziona--	
DAL	AL
EMAIL	

Aggiungi offerta

Salva

Se il **codice fiscale** non è presente nei sistemi, inserire tutti i campi relativi alla Struttura Ospitante....

... del **Rappresentante Legale**

...e dell'offerta.  
E' necessario inserire **almeno un'offerta**, indicando n° di posti richiesti e periodo, oltre alle altre informazioni obbligatorie

Per aggiungere un'offerta selezionare **AGGIUNGI OFFERTA**

Per confermare i dati inseriti selezionare **SALVA**.

# GESTIONE ASL A CONSUNTIVO



*Genera un Percorso a consuntivo*

# GESTIONE PERCORSO A CONSUNTIVO

Ministero dell'Istruzione, dell'Università e della Ricerca 7 Gestione profili e scuola Nome Cognome

**Alternanza**  
SCUOLA - LAVORO

RICERCA/INSERIMENTO PROGETTAZIONE SICUREZZA **GESTIONE** VALUTAZIONE MONITORAGGIO

## GESTIONE PERCORSI

- Introduzione
- Percorsi a consuntivo**
- I miei percorsi

Per inserire un nuovo percorso, all'interno della sezione **GESTIONE** selezionare la funzione **PERCORSI A CONSUNTIVO**

### Inserisci percorso a consuntivo

TITOLO DEL PERCORSO

DURATA PERCORSO  PERIODO PERCORSO DAL  AL

MODALITA' DI ATTUAZIONE ALTERNANZA  NUMERO ORE TOTALI PERCORSO

Show 10 entries Search:

Struttura Ospitante

- A.I.F.
- ALYGIZ
- AMICI

# GESTIONE PERCORSO A CONSUNTIVO

RICERCA/INSERIMENTO   PROGETTAZIONE   SICUREZZA   **GESTIONE**   VALUTAZIONE   MONITORAGGIO

## GESTIONE PERCORSI

Inserisci percorso a consuntivo

**TITOLO DEL PERCORSO**  
percorso a consuntivo

**DURATA PERCORSO** ANNUALE   **PERIODO PERCORSO** DAL 01/03/2018 AL 30/03/2018

**MODALITA' DI ATTUAZIONE ALTERNANZA** Alternanza Scuola-Lavoro presso Struttura Ospitante   **NUMERO ORE TOTALI PERCORSO** 5

Show 10 entries   Search:

Struttura Ospitante

Nome Struttura Ospitante 1  
 Nome Struttura Ospitante 2

Showing 1 to 10 of 96 entries   First Previous 1 2 3 4 5 ... 10 Next Last

### STRUTTURE OSPITANTI SELEZIONATE

Nome Struttura Ospitante 1

ATTIVA PERCORSO A CONSUNTIVO

Selezionare la **Durata** del percorso (annuale, biennale, triennale, quadriennale). **ATTENZIONE LA DURATA DEVE ESSERE COERENTE CON LA DATA INIZIO E FINE DEL PERCORSO**

Selezionare la **Modalità** di Attuazione dell'Alternanza

Selezionare una o più **Strutture Ospitanti** (presente tra le mie Strutture come preferita, se solo con candidatura non presente in questo elenco)

Per rendere disponibile il percorso tra i **MIEI PERCORSI** selezionare **ATTIVA PERCORSO A CONSUNTIVO**

Inserire il **TITOLO** del percorso (max. 50 caratteri)

Inserire il **Periodo** del percorso

Inserire il Num. **Ore** totali del percorso

Per effettuare una ricerca puntuale inserire le parole chiave nello spazio **CERCA**

**NOTA**  
Il Percorso **ATTIVATO A CONSUNTIVO** NON sarà visibile nella sezione PROGETTAZIONE

# GESTIONE ASL A CONSUNTIVO



*Associa studenti ad un percorso*

# GESTIONE REGISTRI A CONSUNTIVO

## GESTIONE PERCORSI

Introduzione

Percorsi a consuntivo

I miei percorsi



All'interno della sezione **GESTIONE** selezionare la funzione **I MIEI PERCORSI** per visualizzare quelli già inseriti anche negli anni precedenti ed anche i percorsi completi

Per visualizzare le informazioni in ordine alfabetico (A-Z e Z-A) puoi selezionare le intestazioni delle colonne

### I miei percorsi

Visualizza 10 elementi

Cerca:

TITOLO	PERIODO	STATO	DATA AGGIORNAMENTO	AZIONI
Artigianato, tra tradizione e sensibilizzazione	Dal 04/02/2019 al 01/05/2021	ATTIVATO A CONSUNTIVO N° 4180124	26/04/2021 17:22:16	<ul style="list-style-type: none"> <li>REGISTRI A CONSUNTIVO</li> <li>ESPORTA</li> <li>ELIMINA</li> <li>AGGIUNGI STRUTTURA OSPITANTE</li> <li>ALLINEA DURATA PERCORSO</li> </ul>
Competenze e s...			3:02	
Progetto Nordic			8:30	
Corso sicurez...			1:34	
Corso sicurez...			3:46	

Per effettuare una ricerca puntuale inserire le parole chiave nello spazio **CERCA**

Tra le **AZIONI** disponibili selezionare **REGISTRI A CONSUNTIVO** per inserire le ore svolte dagli studenti

Tra le **AZIONI** disponibili selezionare **ESPORTA** per scaricare il pdf dell'Allegato A della guida operativa per la scuola

Tra le **AZIONI** disponibili selezionare **ELIMINA** per eliminare il Percorso a Consuntivo.  
Funzione **disponibile solo se non presenti studenti associati**, in tal caso occorre prima eliminare gli studenti (vedi pag. 18)

Tra le **AZIONI** disponibili selezionare **AGGIUNGI STRUTTURA OSPITANTE** per aggiungere una struttura successivamente selezionabile nel percorso

Tra le **AZIONI** disponibili selezionare **ALLINEA DURATA PERCORSO** per rendere coerente la DURATA con la data inizio e fine del percorso (es. allinea la durata biennale se erroneamente era stato lasciato il campo annuale)

# GESTIONE REGISTRI A CONSUNTIVO

Home RICERCA/INSERIMENTO PROGETTAZIONE SICUREZZA **GESTIONE** VALUTAZIONE MONITORAGGIO

## GESTIONE PERCORSI

Introduzione  
Percorsi a consuntivo  
I miei percorsi

### Strutture Ospitanti associate al percorso N° 2881490 - Nuovo Percorso

Visualizza 10 elementi Cerca:

CONVENZIONE	DENOMINAZIONE	CODICE FISCALE	AZIONI
n.a.	Nome Struttura 1	Cod Fiscale 1	
n.a.	Nome Struttura 2	Cod Fiscale 2	REGISTRA ORE
n.a.	Nome Struttura 3	Cod Fiscale 3	

Vista da 1 a 3 di 3 elementi

[Inizio](#) [Precedente](#) [1](#) [Successivo](#) [Fine](#)

Tra le **AZIONI** disponibili per una Struttura Ospitante selezionare **REGISTRA ORE**.  
La registrazione delle ore è per una Struttura Ospitante alla volta

# GESTIONE REGISTRI A CONSUNTIVO

Ministero dell'Istruzione, dell'Università e della Ricerca Gestione profili e scuola Nome Cognome

**Alternanza**  
SCUOLA - LAVORO

RICERCA/INSERIMENTO   PROGETTAZIONE   SICUREZZA   **GESTIONE**   VALUTAZIONE   MONITORAGGIO

## GESTIONE PERCORSI

Introduzione  
Percorsi a consuntivo  
I miei percorsi

### Studenti associati al percorso N° 2881530 - Nuovo Percorso 2

#### A.I.F. Associazione per l'Insegnamento della Fisica (Sede di Alcamo)

SELEZIONA GLI STUDENTI, DEFINISCI L'ANNO DI RIFERIMENTO E REGISTRA LE ORE SVOLTE PRESSO LA SCUOLA E LA STRUTTURA OSPITANTE

[Per associare uno studente non presente in elenco clicca qui](#)

ANNO SCOLASTICO: 2017/2018   ORE SCUOLA: 4   ORE STRUTTURA OSPITANTE: 6   PERIODO ESTIVO: NO

Visualizza 10 elementi   Cerca:

<input type="checkbox"/>	COGNOME	NOME	CODICE FISCALE	TOTALE ORE SCUOLA	TOTALE ORE STRUTTURA OSPITANTE	AZIONI
<input type="checkbox"/>	COGNOME	NOME	CODICE FISCALE	6	6	 DETTAGLIO ELIMINA

Vista da 0 a 0 di 0 elementi

NOME COGNOME  
COD FISCALE

[Indietro](#) [Inizio](#) [Precedente](#) [Successivo](#) [Salva](#)

Selezionare l'apposita funzione per **ASSOCIARE** uno o più studenti non presenti nell'elenco riportato sotto

Seleziona tutti

Per visualizzare le informazioni in ordine alfabetico (A-Z e Z-A) puoi selezionare le intestazioni delle colonne



# ASSOCIA STUDENTE

Inserire l'anno scolastico

Inserire l'anno di corso

**ASSOCIA STUDENTE**

Percorso N° 2881490 - Nuovo Percorso

Nome Struttura 1

ANNO SCOLASTICO	SCUOLA
--Seleziona--	--Seleziona--
ANNO DI CORSO	SEZIONE
--Seleziona--	--Seleziona--

[Chiudi](#)

Inserire la **scuola**

Inserire la **sezione**

## NOTA

Dopo aver inserito la sezione, viene restituito in automatico l'elenco degli studenti disponibili che è possibile associare

# ASSOCIA STUDENTE

Selezionare gli **studenti** da associare al percorso

2017/2018

ANNO DI CORSO  SEZIONE

Visualizza 10 elementi

	COGNOME	NOME	CODICE FISCALE
<input checked="" type="checkbox"/>	Cognome	Nome	Codice Fiscale
<input checked="" type="checkbox"/>	Cognome	Nome	Codice Fiscale
<input checked="" type="checkbox"/>	Cognome	Nome	Codice Fiscale
<input checked="" type="checkbox"/>	Cognome	Nome	Codice Fiscale
<input type="checkbox"/>	Cognome	Nome	Codice Fiscale
<input type="checkbox"/>	Cognome	Nome	Codice Fiscale
<input type="checkbox"/>	Cognome	Nome	Codice Fiscale
<input type="checkbox"/>	Cognome	Nome	Codice Fiscale
<input type="checkbox"/>	Cognome	Nome	Codice Fiscale
<input type="checkbox"/>	Cognome	Nome	Codice Fiscale
<input type="checkbox"/>	Cognome	Nome	Codice Fiscale

Vista da 1 a 10 di 14 elementi

Studenti selezionati

Nome Studente 1 - Codice Fiscale	Nome Studente 3 - Codice Fiscale
Nome Studente 2 - Codice Fiscale	Nome Studente 4 - Codice Fiscale

L'elenco degli **studenti** selezionati viene riportato nell'apposita sezione

Selezionare **SALVA** per confermare l'associazione degli **studenti**

# GESTIONE ASL A CONSUNTIVO



*Registra le ore per ogni studente*

# GESTIONE REGISTRI A CONSUNTIVO

RICERCA/INSERIMENTO PROGETTAZIONE SICUREZZA **GESTIONE** VALUTAZIONE MONITORAGGIO

### Studenti associati al percorso N° 2881490 - Nuovo Percorso

NOME STRUTTURA OSPITANTE

SELEZIONA GLI STUDENTI, DEFINISCI L'ANNO DI RIFERIMENTO MONTE ORE E REGISTRA LE ORE SVOLTE PRESO LA SCUOLA E LA STRUTTURA OSPITANTE.

ANNO SCOLASTICO MONTE ORE ORE SCUOLA ORE STRUTTURA OSPITANTE

2017/2018 4 4

Le attività sono state svolte anche durante il periodo estivo?  SI  NO

[Per associare uno studente non presente in elenco clicca qui](#)

Visualizza 10 elementi Cerca:

	COGNOME	NOME	CODICE FISCALE	TOTALE ORE SCUOLA	TOTALE ORE STRUTTURA OSPITANTE	AZIONI
<input checked="" type="checkbox"/>	COGNOME	NOME	CODICE FISCALE	4	4	<input type="radio"/>
<input checked="" type="checkbox"/>	COGNOME	NOME	CODICE FISCALE	4	4	<input type="radio"/>
<input checked="" type="checkbox"/>	COGNOME	NOME	CODICE FISCALE	4	4	<input type="radio"/>
<input checked="" type="checkbox"/>	COGNOME	NOME	CODICE FISCALE	4	4	<input type="radio"/>

Visualizza da 1 a 4 di 4 elementi

### Studenti selezionati

VERONICA BARDELLI - BRDVNC02A61E514A LUCREZIA BARON - BRNLRZ00E49E514N

FRANCESCO GIAROLA - GRLFNC01S06EB01L RICCARDO NICHELE - NCHRCR00A28B300G

- Inserire:
- Anno scolastico
  - Ore scuola
  - Ore Struttura Ospitante
  - Periodo Estivo (si/no)

Selezionare gli **studenti**

**NOTA**  
Si ricorda che le **ore inserite** sono **IN SOSTITUZIONE E NON IN AGGIUNTA** di quelle già inserite

Selezionare **SALVA** per confermare l'inserimento delle **ore** per ogni **studente** selezionato

# GESTIONE REGISTRI A CONSUNTIVO

RICERCA/INSERIMENTO   PROGETTAZIONE   SICUREZZA   **GESTIONE**   VALUTAZIONE   MONITORAGGIO

## Studenti associati al percorso N° 2881490 - Nuovo Percorso

NOME STRUTTURA OSPITANTE




SELEZIONA GLI STUDENTI, DEFINISCI L'ANNO DI RIFERIMENTO MONTE ORE E REGISTRA LE ORE SVOLTE PRESO LA SCUOLA E LA STRUTTURA OSPITANTE

ANNO SCOLASTICO MONTE ORE: 2017/2018   ORE SCUOLA: 4   ORE STRUTTURA OSPITANTE: 4

Le attività sono state svolte anche durante il periodo estivo?  SI  NO

[Per associare uno studente non presente in elenco clicca qui](#)

Visualizza 10 elementi   Cerca:

COGNOME	NOME	CODICE FISCALE	TOTALE ORE SCUOLA	TOTALE ORE STRUTTURA OSPITANTE	AZIONI
<input checked="" type="checkbox"/> COGNOME	NOME	CODICE FISCALE	4	4	
<input checked="" type="checkbox"/> COGNOME	NOME	CODICE FISCALE	4	4	 DETTAGLIO
<input checked="" type="checkbox"/> COGNOME	NOME	CODICE FISCALE	4	4	 ELIMINA
<input checked="" type="checkbox"/> COGNOME	NOME	CODICE FISCALE	4	4	

Visualizza da 1 a 4 di 4 elementi   Inizio   Precedente   1   Successivo   Fine

### Studenti selezionati

VERONICA BARDELLI - BRDVNC02A61E514A   LUCREZIA BARON - BRNLRZ00E49E514N

FRANCESCO GIAROLA - GRLFNC01506E801L   RICCARDO NICHELE - NCHRCR00A28B300G

Indietro   Salva

Tra le **AZIONI** disponibili per uno studente selezionare **DETTAGLIO** per visualizzare il dettaglio delle ore

Tra le **AZIONI** disponibili selezionare **ELIMINA** per cancellare uno studente. Se ha ore associate:

- inserire il valore 0 nei campi **ore**
- Selezionare gli **studenti**
- Selezionare **Salva** per azzerare le ore

**A questo punto è possibile procedere alla cancellazione dello studente**

# GESTIONE REGISTRI A CONSUNTIVO – DETTAGLIO ORE STUDENTE

E' riportato il numero **totale di ore** svolte dallo studente in tutti i percorsi ai quali è associato

Percorso N° 2881490 - Nuovo Percorso

NOME COGNOME

RIEPILOGO ORE DEL PERCORSO CON DETTAGLIO STRUTTURA OSPITANTE E ANNO DI RIFERIMENTO

Totale ore registrate su tutti i percorsi a cui lo studente è associato **200**

38 ore totali registrate sul percorso corrente di cui segue il dettaglio:

La pagina evidenzia il riepilogo delle **ore di ASL** per il percorso in oggetto. Le ore sono elencate per:

- Una o più Strutture Ospitanti/Convenzione (a seconda se il percorso è multiconvenzione o meno)
- Uno o più Anni Scolastici (a seconda se il periodo è annuale, biennale, ecc)
- Ore scuola
- Ore Struttura Ospitante

Visualizza 10 ▼ elementi

Cerca:


CONVENZIONE	STRUTTURA OSPITANTE	ANNO SCOLASTICO	ORE SCUOLA	ORE STRUTTURA OSPITANTE
n.a.	Nome Struttura 1	2017/2018	4	4
n.a.	Nome Struttura 2	2017/2018	10	20

Vista da 1 a 2 di 2 elementi





[Inizio](#) [Precedente](#) **1** [Successivo](#) [Fine](#)

Chiudi

# GESTIONE REGISTRI A CONSUNTIVO

RICERCA/INSERIMENTO    PROGETTAZIONE    SICUREZZA    **GESTIONE**    VALUTAZIONE    MONITORAGGIO    

Visualizza 10 ▼ elementi

	COGNOME	NOME	CODICE FISCALE	TOTALE ORE SCUOLA	TOTALE ORE STRUTTURA OSPITANTE	AZIONI
<input type="checkbox"/>	Cognome	Nome	Cod Fiscale	4	4	
<input type="checkbox"/>	Cognome	Nome	Cod Fiscale	4	4	
<input type="checkbox"/>	Cognome	Nome	Cod Fiscale	4	4	
<input type="checkbox"/>	Cognome	Nome	Cod Fiscale	4	4	

Vista da 1 a 4 di 4 elementi

[Inizio](#) [Precedente](#) [1](#) [Successivo](#) [Fine](#)

NESSUNO STUDENTE SELEZIONATO

[Indietro](#) [Salva](#)

Selezionare **INDIETRO** per tornare nella pagina in cui è possibile registrare le ore su un'altra Struttura Ospitante per lo stesso percorso

# GESTIONE REGISTRI A CONSUNTIVO

RICERCA/INSERIMENTO   PROGETTAZIONE   SICUREZZA   **GESTIONE**   VALUTAZIONE   MONITORAGGIO

## GESTIONE PERCORSI

Introduzione  
Percorsi a consuntivo  
I miei percorsi

I miei percorsi

Visualizza 10 elementi   Cerca:

TITOLO	PERIODO	STATO	DATA AGGIORNAMENTO	AZIONI
Percorso cucina giapponese	Dal 13/03/2018 al 29/03/2018	ATTIVATO A CONSUNTIVO N° 2881386	19/03/2018 17:35:56	
Percorso di cucina creativa	Dal 08/01/2018 al 30/03/2018	ATTIVATO A CONSUNTIVO N° 2881384	19/03/2018 17:33:10	
Percorso prova	Dal 16/01/2017 al 03/03/2018	ATTIVATO N° 2881356	27/02/2018 15:39:53	
Percorso prova	Dal 16/01/2017 al 25/05/2018	ATTIVATO N° 2881350	26/02/2018 16:03:00	
Percorso di prova 3	Dal 22/02/2018 al 28/06/2018	ATTIVATO N° 2881346	14/02/2018 15:11:34	
esperienza di lavoro in un'attività di floricoltura	Dal 01/09/2015 al 31/08/2016	ATTIVATO SIDI N° 2259810	23/01/2018 10:08:40	
esperienza di lavoro in una libreria cittadina	Dal 01/09/2015 al 31/08/2016	ATTIVATO SIDI N° 2259933	23/01/2018 10:08:40	
esperienza di lavoro in agenzia assicurativa	Dal 01/09/2015 al 31/08/2016	ATTIVATO SIDI N° 2235358	23/01/2018 10:08:39	
esperienza di lavoro in una cooperativa che offre servizi in ambito di gioielleria e benessere	Dal 01/09/2015 al 31/08/2016	ATTIVATO SIDI N° 2259693	23/01/2018 10:08:39	
esperienza didattica in uno studio legale	Dal 01/09/2015 al 31/08/2016	ATTIVATO SIDI N° 2234243	23/01/2018 10:08:30	

Vista da 21 a 30 di 303 elementi

[Inizio](#) [Precedente](#) [1](#) [2](#) [3](#) [4](#) [5](#) [...](#) [31](#) [Successivo](#) [Fine](#)

Tra le **AZIONI** disponibili, la funzione **REGISTRI A CONSUNTIVO** permette di inserire le ore a consuntivo anche per le altre tipologie di percorsi **ATTIVATI** è anche possibile associare ulteriori studenti.

E' possibile integrare e/o modificare le informazioni relative ai percorsi **ATTIVATI SIDI** già inseriti sul portale SIDI negli anni precedenti.



# STATI DEL PERCORSO

STATO	DESCRIZIONE
ATTIVATO CONSUNTIVO	Il percorso è stato attivato attraverso la modalità di inserimento ore a consuntivo, senza associare una convenzione
ATTIVATO N° ...	Il percorso è attivato e può essere salvato come modello e condiviso con gli altri istituti scolastici a livello nazionale. E' possibile procedere con la registrazione delle ore attraverso la funzione in Gestione Percorsi
ATTIVATO SIDI N° ...	E' un percorso attivato precedentemente ed importato nella piattaforma del MI. E' possibile procedere con la registrazione delle ore attraverso la funzione in Gestione Percorsi